



抗癌剤がこぼれた時の「スピルキット」を配置します

このたび、**抗癌剤がこぼれた場合に使用**する「スピルキット」を全病棟及び外来化学療法室に配置することとなりました。安全確保と迅速な対応のため、以下の点について確認をお願いいたします。

○スピルキットとは

有害物質(抗癌剤など)がこぼれた際に、迅速かつ安全に封じ込め、処理、除去するために設計された一連の資材をまとめたものです。

① 設置場所について

- ・ 緊急時にすぐ取り出せるよう、**設置場所の確認**をお願いいたします。

② 使用後の連絡について

- ・ スピルキットを使用した場合は、速やかに薬剤部へご連絡ください。
- ・ 連絡後、薬剤部より新品のスピルキットを補充します。

③ 使用方法について

- ・ スピルキットの具体的な使用方法は、キット内の説明書をご参照ください。
- ・ 内容物や手順は、説明書に沿って正しく使用してください。

④ スピルキットの内容について

【保護対策キット】

ガウン	1枚
グローブ	2双
N95-01マスク	1枚
ゴーグル	1個
キャップ	1枚
シューズカバー	1双
バイオハザード袋大	1枚


【ガラス片・薬液の処理キット】

ピンセット	1本
吸水シート	1枚
吸水紙	10枚
ミニちりとり&ほうき	1セット
バイオハザード袋(チャック付き)	1枚

【抗癌剤除染キット：トリプルクリン】

※以下の順に汚染箇所を拭いて、抗がん剤を分解除去します

①次亜塩素酸Na含浸ワイブ	1枚
②チオ硫酸Na含浸ワイブ	1枚
③水酸化Na含浸ワイブ	1枚



<外観>



<中身>

今後も、医療従事者および患者さんの安全確保のため、ご理解とご協力をお願いいたします。

不明な点につきましては、薬剤部・医薬品情報管理室(内線 7083)までご連絡下さい。

(文責：星野)


抗癌剤除染キットの使用法

同封したガウン、グローブ、マスク、ゴーグル、キャップ、シューズカバーを着用してください

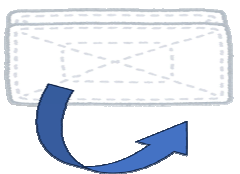
大きなガラス片はピンセット、小さなガラス片はちりとりで回収し、薬液は吸水シートで回収してください。



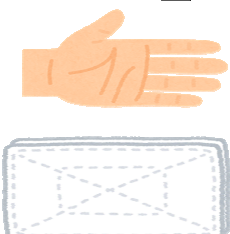
「トリアルクリン」を開封して、
 ①次亜塩素酸ナトリウム含浸ワイプを取り出して手のひらサイズに広げてください



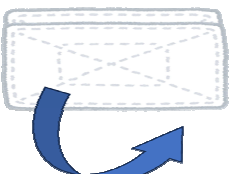
汚染箇所を拭き取って、ワイプを折り返して、新しい面でもう一度拭いてください



②チオ硫酸ナトリウム含浸ワイプを取り出して手のひらサイズに広げてください



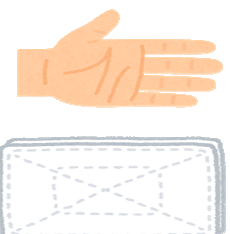
汚染箇所を拭き取って、ワイプを折り返して、新しい面でもう一度拭いてください



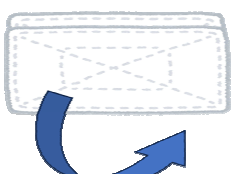
※次亜塩素酸を中和するための作業なので①と同じエリアを拭いてください

1分間放置します

③水酸化ナトリウム含浸ワイプを取り出して手のひらサイズに広げてください



汚染箇所を拭き取って、ワイプを折り返して、新しい面でもう一度拭いてください



作業台を水拭きして
 清浄化作業は終了です。



バイオハザード袋に物品を封入し、医療用廃棄物として廃棄してください。



1分間放置します
 →次のページへ

お疲れ様でした。